

MUNICIPIO DE CUYOACO PUEBLA

ESTADO DE FLUJOS DE EFECTIVO
Del 1 de Enero al 31 de Diciembre de 2023 y 2022
(Cifras en pesos)

Concepto	2023	2022
FLUJOS DE EFECTIVO DE LAS ACTIVIDADES DE INVERSIÓN		
ORIGEN	0.00	0.00
BIENES INMUEBLES, INFRAESTRUCTURA Y CONSTRUCCIONES EN PROCESO	0.00	0.00
BIENES MUEBLES	0.00	0.00
OTROS ORÍGENES DE INVERSIÓN	0.00	0.00
APLICACIÓN	32,987,237.84	36,233,848.60
BIENES INMUEBLES, INFRAESTRUCTURA Y CONSTRUCCIONES EN PROCESO	32,975,238.84	36,205,196.60
BIENES MUEBLES	11,999.00	28,652.00
OTRAS APLICACIONES DE INVERSIÓN	0.00	0.00
FLUJOS NETOS DE EFECTIVO POR ACTIVIDADES DE INVERSIÓN	-32,987,237.84	-36,233,848.60
FLUJOS DE EFECTIVO DE LAS ACTIVIDADES DE FINANCIAMIENTO		
ORIGEN	7,583,402.90	5,326,086.51
ENDEUDAMIENTO NETO	0.00	0.00
INTERNO	0.00	0.00
EXTERNO	0.00	0.00
OTROS ORÍGENES DE FINANCIAMIENTO	7,583,402.90	5,326,086.51
APLICACIÓN	16,200,926.31	3,057,680.68
SERVICIOS DE LA DEUDA	1,333,333.36	0.00
INTERNO	1,333,333.36	0.00
EXTERNO	0.00	0.00
OTRAS APLICACIONES DE FINANCIAMIENTO	14,867,592.95	3,057,680.68
FLUJOS NETOS DE EFECTIVO POR ACTIVIDADES DE FINANCIAMIENTO	-8,617,523.41	2,268,405.83


MUNICIPIO DE CUYOACO PUEBLA

ESTADO DE FLUJOS DE EFECTIVO
 Del 1 de Enero al 31 de Diciembre de 2023 y 2022
 (Cifras en pesos)

Concepto	2023	2022
Incremento/Disminución Neta en el Efectivo y Equivalentes al Efectivo	1,423,559.49	1,493,037.59
Efectivo y Equivalentes al Efectivo al Inicio del Ejercicio	5,577,180.66	4,084,143.07
Efectivo y Equivalentes al Efectivo al Final del Ejercicio	7,000,740.15	5,577,180.66


Bajo protesta de decir verdad declaramos que los Estados Financieros y sus notas son razonablemente correctos y son responsabilidad del emisor.





 EVÁN CONRADO CAMACHO ROMERO
 PRESIDENTE MUNICIPAL CONSTITUCIONAL




 C. LUIS SANCHEZ ORONZOR
 TESORERO MUNICIPAL




 C. LEODANY MORALES PARRA
 SECRETARIO GENERAL