

MUNICIPIO DE CUYOACO PUEBLA

ESTADO ANALÍTICO DEL EJERCICIO DEL PRESUPUESTO DE EGRESOS  
 CLASIFICACIÓN POR OBJETO DEL GASTO (CAPÍTULO Y CONCEPTO)  
 Del 1 de Enero al 31 de Diciembre de 2023  
 (Cifras en pesos)

Concepto	Egreso Aprobado (1)	Ampliaciones/Reducciones (2)	Egreso Modificado (3=1+2)	Egreso Devengado (4)	Egreso Pagado (5)	Subejercicio (6=3-4)
1 SERVICIOS PERSONALES	12,600,563.91	-1,287,448.80	11,313,115.11	9,430,873.87	9,430,873.87	1,882,241.24
1.1 REMUNERACIONES AL PERSONAL DE CARÁCTER PERMANENTE	8,913,479.07	2,025,353.29	10,938,832.36	9,056,591.12	9,056,591.12	1,882,241.24
1.2 REMUNERACIONES AL PERSONAL DE CARÁCTER TRANSITORIO	105,345.28	-105,345.28	0.00	0.00	0.00	0.00
1.3 REMUNERACIONES ADICIONALES Y ESPECIALES	2,212,250.90	-1,837,968.15	374,282.75	374,282.75	374,282.75	0.00
1.4 SEGURIDAD SOCIAL	0.00	0.00	0.00	0.00	0.00	0.00
1.5 OTRAS PRESTACIONES SOCIALES Y ECONÓMICAS	1,369,488.66	-1,369,488.66	0.00	0.00	0.00	0.00
1.6 PREVISIONES	0.00	0.00	0.00	0.00	0.00	0.00
1.7 PAGO DE ESTÍMULOS A LAS Y LOS SERVIDORES PÚBLICOS	0.00	0.00	0.00	0.00	0.00	0.00
2 MATERIALES Y SUMINISTROS	5,258,280.00	-2,210,152.00	3,048,128.00	3,048,128.00	2,995,162.98	0.00
2.1 MATERIALES DE ADMINISTRACIÓN, EMISIÓN DE DOCUMENTOS Y ARTÍCULOS OFICIALES	736,159.20	-320,258.24	415,900.96	415,900.96	415,900.96	0.00
2.2 ALIMENTOS Y UTENSILIOS	420,662.40	-344,073.55	76,588.85	76,588.85	76,588.85	0.00
2.3 MATERIAS PRIMAS Y MATERIALES DE PRODUCCIÓN Y COMERCIALIZACIÓN	0.00	0.00	0.00	0.00	0.00	0.00
2.4 MATERIALES Y ARTÍCULOS DE CONSTRUCCIÓN Y DE REPARACIÓN	0.00	0.00	0.00	0.00	0.00	0.00
2.5 PRODUCTOS QUÍMICOS, FARMACÉUTICOS Y DE LABORATORIO	999,073.20	-903,320.92	95,752.28	95,752.28	95,752.28	0.00
2.6 COMBUSTIBLES, LUBRICANTES Y ADITIVOS	2,997,219.60	-714,223.86	2,282,995.74	2,282,995.74	2,282,995.74	0.00
2.7 VESTUARIO, BLANCOS, PRENDAS DE PROTECCIÓN Y ARTÍCULOS DEPORTIVOS	52,582.80	53,347.24	105,930.04	105,930.04	52,965.02	0.00
2.8 MATERIALES Y SUMINISTROS PARA SEGURIDAD PÚBLICA	0.00	0.00	0.00	0.00	0.00	0.00
2.9 HERRAMIENTAS, REFACCIONES Y ACCESORIOS MENORES	52,582.80	18,377.33	70,960.13	70,960.13	70,960.13	0.00
3 SERVICIOS GENERALES	7,933,123.00	9,158,503.68	17,091,626.68	16,987,554.68	16,759,654.67	104,072.00
3.1 SERVICIOS BÁSICOS	2,392,710.54	-178,356.18	2,214,354.36	2,110,282.36	2,110,282.36	104,072.00
3.2 SERVICIOS DE ARRENDAMIENTO	117,327.27	1,399,339.31	1,516,666.58	1,516,666.58	1,516,666.58	0.00
3.3 SERVICIOS PROFESIONALES, CIENTÍFICOS, TÉCNICOS Y OTROS SERVICIOS	899,509.07	260,508.38	1,160,017.45	1,160,017.45	1,160,017.45	0.00
3.4 SERVICIOS FINANCIEROS, BANCARIOS Y	39,109.09	-38,053.48	1,055.61	1,055.61	1,055.61	0.00

MUNICIPIO DE CUYOACO PUEBLA

ESTADO ANALÍTICO DEL EJERCICIO DEL PRESUPUESTO DE EGRESOS  
 CLASIFICACIÓN POR OBJETO DEL GASTO (CAPÍTULO Y CONCEPTO)  
 Del 1 de Enero al 31 de Diciembre de 2023  
 (Cifras en pesos)

Concepto	Egreso Aprobado (1)	Ampliaciones/Reducciones (2)	Egreso Modificado (3=1+2)	Egreso Devengado (4)	Egreso Pagado (5)	Subejercicio (6=3-4)
COMERCIALES						
3.5 SERVICIOS DE INSTALACIÓN, REPARACIÓN, MANTENIMIENTO Y CONSERVACIÓN	977,727.25	695,403.10	1,673,130.35	1,673,130.35	1,673,130.35	0.00
3.6 SERVICIOS DE COMUNICACIÓN SOCIAL Y PUBLICIDAD	508,418.17	274,173.51	782,591.68	782,591.68	782,591.68	0.00
3.7 SERVICIOS DE TRASLADO Y VIÁTICOS	664,854.53	-664,854.53	0.00	0.00	0.00	0.00
3.8 SERVICIOS OFICIALES	1,864,158.00	7,367,138.65	9,231,296.65	9,231,296.65	9,003,396.64	0.00
3.9 OTROS SERVICIOS GENERALES	469,309.08	43,204.92	512,514.00	512,514.00	512,514.00	0.00
4 TRANSFERENCIAS, ASIGNACIONES, SUBSIDIOS Y OTRAS AYUDAS	2,253,819.00	-913,522.44	1,340,296.56	1,340,296.56	1,340,296.56	0.00
4.1 TRANSFERENCIAS INTERNAS Y ASIGNACIONES AL SECTOR PÚBLICO	1,036,756.74	69,712.22	1,106,468.96	1,106,468.96	1,106,468.96	0.00
4.2 TRANSFERENCIAS AL RESTO DEL SECTOR PÚBLICO	45,076.38	-45,076.38	0.00	0.00	0.00	0.00
4.3 SUBSIDIOS Y SUBVENCIONES	0.00	0.00	0.00	0.00	0.00	0.00
4.4 AYUDAS SOCIALES	1,171,985.88	-938,158.28	233,827.60	233,827.60	233,827.60	0.00
4.5 PENSIONES Y JUBILACIONES	0.00	0.00	0.00	0.00	0.00	0.00
4.6 TRANSFERENCIAS A FIDEICOMISOS, MANDATOS Y OTROS ANÁLOGOS	0.00	0.00	0.00	0.00	0.00	0.00
4.7 TRANSFERENCIAS A LA SEGURIDAD SOCIAL	0.00	0.00	0.00	0.00	0.00	0.00
4.8 DONATIVOS	0.00	0.00	0.00	0.00	0.00	0.00
4.9 TRANSFERENCIAS AL EXTERIOR	0.00	0.00	0.00	0.00	0.00	0.00
5 BIENES MUEBLES, INMUEBLES E INTANGIBLES	603,084.09	-591,085.09	11,999.00	11,999.00	11,999.00	0.00
5.1 MOBILIARIO Y EQUIPO DE ADMINISTRACIÓN	603,084.09	-591,085.09	11,999.00	11,999.00	11,999.00	0.00
5.2 MOBILIARIO Y EQUIPO EDUCACIONAL Y RECREATIVO	0.00	0.00	0.00	0.00	0.00	0.00
5.3 EQUIPO E INSTRUMENTAL MÉDICO Y DE LABORATORIO	0.00	0.00	0.00	0.00	0.00	0.00
5.4 VEHÍCULOS Y EQUIPO DE TRANSPORTE	0.00	0.00	0.00	0.00	0.00	0.00
5.5 EQUIPO DE DEFENSA Y SEGURIDAD	0.00	0.00	0.00	0.00	0.00	0.00
5.6 MAQUINARIA, OTROS EQUIPOS Y HERRAMIENTAS	0.00	0.00	0.00	0.00	0.00	0.00
5.7 ACTIVOS BIOLÓGICOS	0.00	0.00	0.00	0.00	0.00	0.00
5.8 BIENES INMUEBLES	0.00	0.00	0.00	0.00	0.00	0.00
5.9 ACTIVOS INTANGIBLES	0.00	0.00	0.00	0.00	0.00	0.00
6 INVERSIÓN PÚBLICA	35,058,029.00	-103,893.34	34,954,135.66	32,975,238.84	32,975,238.84	1,978,896.82

MUNICIPIO DE CUYOACO PUEBLA

ESTADO ANALÍTICO DEL EJERCICIO DEL PRESUPUESTO DE EGRESOS  
 CLASIFICACIÓN POR OBJETO DEL GASTO (CAPÍTULO Y CONCEPTO)  
 Del 1 de Enero al 31 de Diciembre de 2023  
 (Cifras en pesos)


Concepto	Egreso Aprobado (1)	Ampliaciones/Reducciones (2)	Egreso Modificado (3=1+2)	Egreso Devengado (4)	Egreso Pagado (5)	Subejercicio (6=3-4)
6.1 OBRA PÚBLICA EN BIENES DE DOMINIO PÚBLICO	33,735,271.00	1,218,864.66	34,954,135.66	32,975,238.84	32,975,238.84	1,978,896.82
6.2 OBRA PÚBLICA	0.00	0.00	0.00	0.00	0.00	0.00
6.3 PROYECTOS PRODUCTIVOS Y ACCIONES DE FOMENTO	1,322,758.00	-1,322,758.00	0.00	0.00	0.00	0.00
7 INVERSIONES FINANCIERAS Y OTRAS PROVISIONES	0.00	0.00	0.00	0.00	0.00	0.00
7.1 INVERSIONES PARA EL FOMENTO DE ACTIVIDADES PRODUCTIVAS	0.00	0.00	0.00	0.00	0.00	0.00
7.2 ACCIONES Y PARTICIPACIONES DE CAPITAL	0.00	0.00	0.00	0.00	0.00	0.00
7.3 COMPRA DE TÍTULOS Y VALORES	0.00	0.00	0.00	0.00	0.00	0.00
7.4 CONCESIÓN DE PRÉSTAMOS	0.00	0.00	0.00	0.00	0.00	0.00
7.5 INVERSIONES EN FIDEICOMISOS, MANDATOS Y OTROS ANÁLOGOS	0.00	0.00	0.00	0.00	0.00	0.00
7.6 OTRAS INVERSIONES FINANCIERAS	0.00	0.00	0.00	0.00	0.00	0.00
7.9 PROVISIONES PARA CONTINGENCIAS Y OTRAS EROGACIONES ESPECIALES	0.00	0.00	0.00	0.00	0.00	0.00
8 PARTICIPACIONES Y APORTACIONES	0.00	0.00	0.00	0.00	0.00	0.00
8.1 PARTICIPACIONES	0.00	0.00	0.00	0.00	0.00	0.00
8.3 APORTACIONES	0.00	0.00	0.00	0.00	0.00	0.00
8.5 CONVENIOS	0.00	0.00	0.00	0.00	0.00	0.00
9 DEUDA PÚBLICA	0.00	1,333,333.36	1,333,333.36	1,333,333.36	1,333,333.36	0.00
9.1 AMORTIZACIÓN DE LA DEUDA PÚBLICA	0.00	0.00	0.00	0.00	0.00	0.00
9.2 INTERESES DE LA DEUDA PÚBLICA	0.00	0.00	0.00	0.00	0.00	0.00
9.3 COMISIONES DE LA DEUDA PÚBLICA	0.00	0.00	0.00	0.00	0.00	0.00
9.4 GASTOS DE LA DEUDA PÚBLICA	0.00	1,333,333.36	1,333,333.36	1,333,333.36	1,333,333.36	0.00
9.5 COSTO POR COBERTURAS	0.00	0.00	0.00	0.00	0.00	0.00
9.6 APOYOS FINANCIEROS	0.00	0.00	0.00	0.00	0.00	0.00
9.9 ADEUDOS DE EJERCICIOS FISCALES ANTERIORES (ADEFAS)	0.00	0.00	0.00	0.00	0.00	0.00
<b>TOTAL DEL GASTO</b>	<b>63,706,899.00</b>	<b>5,385,735.37</b>	<b>69,092,634.37</b>	<b>65,127,424.31</b>	<b>64,846,559.28</b>	<b>3,965,210.06</b>


MUNICIPIO DE CUYOACO PUEBLA


ESTADO ANALÍTICO DEL EJERCICIO DEL PRESUPUESTO DE EGRESOS  
CLASIFICACIÓN POR OBJETO DEL GASTO (CAPÍTULO Y CONCEPTO)  
Del 1 de Enero al 31 de Diciembre de 2023  
(Cifras en pesos)

Bajo protesta de decir verdad declaramos que los Estados Financieros y sus notas,  
son razonablemente correctos y son responsabilidad del emisor.



  
LIC. IVAN CONRADO CAMACHO ROMERO  
PRESIDENTE MUNICIPAL CONSTITUCIONAL

  
C. LUIS SANCHEZ ORONZOR  
TESORERO MUNICIPAL

  
C. LEODANY MORALES PARRA  
SECRETARIO GENERAL

