

MUNICIPIO DE CUYOACO PUEBLA

ESTADO DE FLUJOS DE EFECTIVO
Del 1 de Enero al 31 de Diciembre de 2019 y 2018
(Cifras en pesos)

	2019	2018
FLUJOS DE EFECTIVO DE LAS ACTIVIDADES DE OPERACIÓN		
ORIGEN		
IMPUESTOS	56,825,701.76	13,259,278.95
CUOTAS Y APORTACIONES DE SEGURIDAD SOCIAL	389,545.11	6,393.00
CONTRIBUCIONES DE MEJORAS	0.00	0.00
DERECHOS	393,424.02	2,741.00
PRODUCTOS DE TIPO CORRIENTE	9,985.00	0.00
APROVECHAMIENTOS DE TIPO CORRIENTE	78,645.00	6,000,000.00
INGRESOS POR VENTA DE BIENES Y SERVICIOS	0.00	0.00
INGRESOS NO COMP. EN LAS FRACC. DE LA LEY DE ING. CAUS. EN EJER. FISC. ANT.	0.00	0.00
PEND. DE LIQ. O PAGO		
PARTICIPACIONES Y APORTACIONES	55,941,881.60	7,233,559.56
TRANSFERENCIAS, ASIGNACIONES, SUBSIDIOS Y OTRAS AYUDAS	0.00	0.00
OTROS ORIGENES DE OPERACIÓN	12,221.03	16,585.39
APLICACIÓN		
SERVICIOS PERSONALES	15,754,432.20	4,186,589.05
MATERIALES Y SUMINISTROS	12,217,906.87	2,678,600.43
SERVICIOS GENERALES	607,498.62	669,498.35
TRANSFERENCIAS INTERNAS Y ASIGNACIONES AL SECTOR PÚBLICO	1,726,499.21	548,567.27
TRANSFERENCIAS AL RESTO DEL SECTOR PÚBLICO	0.00	0.00
SUBSIDIOS Y SUBVENCIONES	0.00	0.00
AYUDAS SOCIALES	1,202,527.50	289,923.00
PENSIONES Y JUBILACIONES	0.00	0.00
TRANSFERENCIAS A FIDEICOMISOS, MANDATOS Y CONTRATOS ANÁLOGOS	0.00	0.00
TRANSFERENCIAS A LA SEGURIDAD SOCIAL	0.00	0.00
DONATIVOS	0.00	0.00
TRANSFERENCIAS AL EXTERIOR	0.00	0.00
PARTICIPACIONES	0.00	0.00
APORTACIONES	0.00	0.00
CONVENIOS	0.00	0.00
OTRAS APLICACIONES DE OPERACIÓN	0.00	0.00
FLUJOS NETOS DE EFECTIVO POR ACTIVIDADES DE OPERACIÓN	41,071,269.56	9,072,689.90

0000017

MUNICIPIO DE CUYOACO PUEBLA

ESTADO DE FLUJOS DE EFECTIVO
Del 1 de Enero al 31 de Diciembre de 2019 y 2018
(Cifras en pesos)

	2019	2018
FLUJOS DE EFECTIVO DE LAS ACTIVIDADES DE INVERSIÓN		
ORIGEN	0.00	0.00
BIENES INMUEBLES, INFRAESTRUCTURA Y CONSTRUCCIONES EN PROCESO	0.00	0.00
BIENES MUEBLES	0.00	0.00
OTROS ORÍGENES DE INVERSIÓN	0.00	0.00
APLICACIÓN	12,413,574.38	0.00
BIENES INMUEBLES, INFRAESTRUCTURA Y CONSTRUCCIONES EN PROCESO	12,412,375.38	0.00
BIENES MUEBLES	1,199.00	0.00
OTRAS APLICACIONES DE INVERSIÓN	0.00	0.00
FLUJOS NETOS DE EFECTIVO POR ACTIVIDADES DE INVERSIÓN	-12,413,574.38	0.00
FLUJOS DE EFECTIVO DE LAS ACTIVIDADES DE FINANCIAMIENTO		
ORIGEN	3,416,697.37	220,728.09
ENDEUDAMIENTO NETO	0.00	0.00
INTERNO	0.00	0.00
EXTERNO	0.00	0.00
OTROS ORÍGENES DE FINANCIAMIENTO	3,416,697.37	220,728.09
APLICACIÓN	32,825,002.34	8,314,678.06
SERVICIOS DE LA DEUDA	0.00	0.00
INTERNO	0.00	0.00
EXTERNO	0.00	0.00
OTRAS APLICACIONES DE FINANCIAMIENTO	32,825,002.34	8,314,678.06
FLUJOS NETOS DE EFECTIVO POR ACTIVIDADES DE FINANCIAMIENTO	-29,408,304.97	-8,093,949.97

0000018


MUNICIPIO DE CUYOACO PUEBLA


ESTADO DE FLUJOS DE EFECTIVO


Del 1 de Enero al 31 de Diciembre de 2019 y 2018
(Cifras en pesos)

	2019	2018
Incremento/Disminución, Neta en el Efectivo y Equivalentes al Efectivo	-750,609.79	978,739.93
Efectivo y Equivalentes al Inicio del Ejercicio	1,237,367.01	258,627.08
Efectivo y Equivalentes al Final del Ejercicio	486,757.22	1,237,367.01

Bajo protesta de decir verdad declaramos que los Estados Financieros y sus notas, son razonablemente correctos y son responsabilidad del emisor.


DRA. ANABEL REGINA DOMÍNGUEZ
PRESIDENTA MUNICIPAL


C. EFREN GONZALEZ TABLA
SECRETARIO MUNICIPAL
H. AYUNTAMIENTO
CUYOACO, PUEBLA
2018 - 2021


C. MICHEL COBI SANCHEZ
TESORERO MUNICIPAL
H. AYUNTAMIENTO
CUYOACO, PUEBLA
2018 - 2021

0000019