

MUNICIPIO DE CUYOACO PUEBLA

ESTADO DE FLUJOS DE EFECTIVO
 Del 1 de Enero al 31 de Marzo de 2022 y 2021
 (Cifras en pesos)

Concepto	2022	2021
FLUJOS DE EFECTIVO DE LAS ACTIVIDADES DE OPERACIÓN		
ORIGEN		
IMPUESTOS	12,110,865.84	55,362,772.65
CUOTAS Y APORTACIONES DE SEGURIDAD SOCIAL	308,821.00	536,131.00
CONTRIBUCIONES DE MEJORAS	0.00	0.00
DERECHOS	188,984.50	289,357.00
PRODUCTOS	2,229.00	41,357.63
APROVECHAMIENTOS	62,955.60	6,498.07
INGRESOS POR VENTAS DE BIENES Y SERVICIOS	0.00	0.00
PARTICIPACIONES Y APORTACIONES	11,547,875.74	54,489,428.95
TRANSFERENCIAS, ASIGNACIONES, SUBSIDIOS Y OTRAS AYUDAS	0.00	0.00
OTROS ORÍGENES DE OPERACIÓN	0.00	0.00
APLICACIÓN		
SERVICIOS PERSONALES	4,570,354.59	8,551,268.17
MATERIALES Y SUMINISTROS	1,991,572.38	5,496,952.59
SERVICIOS GENERALES	325,952.62	496,885.08
TRANSFERENCIAS INTERNAS Y ASIGNACIONES AL SECTOR PÚBLICO	1,954,067.73	2,307,429.67
TRANSFERENCIAS AL RESTO DEL SECTOR PÚBLICO	298,761.86	203,171.68
SUBSIDIOS Y SUBVENCIONES	0.00	0.00
AYUDAS SOCIALES	0.00	46,829.15
PENSIONES Y JUBILACIONES	0.00	0.00
TRANSFERENCIAS A FIDEICOMISOS, MANDATOS Y OTROS ANÁLOGOS	0.00	0.00
TRANSFERENCIAS A LA SEGURIDAD SOCIAL	0.00	0.00
DONATIVOS	0.00	0.00
TRANSFERENCIAS AL EXTERIOR	0.00	0.00
PARTICIPACIONES	0.00	0.00
APORTACIONES	0.00	0.00
CONVENIOS	0.00	0.00
OTRAS APLICACIONES DE OPERACIÓN	0.00	0.00
FLUJOS NETOS DE EFECTIVO POR ACTIVIDADES DE OPERACIÓN	7,540,511.25	46,811,504.48

MUNICIPIO DE CUYOACO PUEBLA

ESTADO DE FLUJOS DE EFECTIVO
Del 1 de Enero al 31 de Marzo de 2022 y 2021
(Cifras en pesos)



Concepto	2022	2021
FLUJOS DE EFECTIVO DE LAS ACTIVIDADES DE INVERSIÓN		
ORIGEN		
BIENES INMUEBLES, INFRAESTRUCTURA Y CONSTRUCCIONES EN PROCESO	0.00	0.00
BIENES MUEBLES	0.00	0.00
OTROS ORÍGENES DE INVERSIÓN	0.00	0.00
APLICACIÓN		
BIENES INMUEBLES, INFRAESTRUCTURA Y CONSTRUCCIONES EN PROCESO	2,899,752.12	3,711,100.75
BIENES MUEBLES	2,899,752.12	3,688,944.75
OTRAS APLICACIONES DE INVERSIÓN	0.00	22,156.00
FLUJOS NETOS DE EFECTIVO POR ACTIVIDADES DE INVERSIÓN	-2,899,752.12	-3,711,100.75
FLUJOS DE EFECTIVO DE LAS ACTIVIDADES DE FINANCIAMIENTO		
ORIGEN		
ENDEUDAMIENTO NETO	345,851.12	37,539,336.84
INTERNO	0.00	0.00
EXTERNO	0.00	0.00
OTROS ORÍGENES DE FINANCIAMIENTO	0.00	0.00
APLICACIÓN	345,851.12	37,539,336.84
SERVICIOS DE LA DEUDA	225,731.71	77,475,940.72
INTERNO	0.00	0.00
EXTERNO	0.00	0.00
OTRAS APLICACIONES DE FINANCIAMIENTO	0.00	0.00
FLUJOS NETOS DE EFECTIVO POR ACTIVIDADES DE FINANCIAMIENTO	225,731.71	77,475,940.72
FLUJOS NETOS DE EFECTIVO POR ACTIVIDADES DE FINANCIAMIENTO	120,119.41	-39,936,603.88



MUNICIPIO DE CUYOACO PUEBLA


ESTADO DE FLUJOS DE EFECTIVO
Del 1 de Enero al 31 de Marzo de 2022 y 2021
(Cifras en pesos)

Concepto	2022	2021
Incremento/Disminución Neta en el Efectivo y Equivalentes al Efectivo	4,760,878.54	3,163,799.85
Efectivo y Equivalentes al Efectivo al Inicio del Ejercicio	4,084,143.07	924,467.22
Efectivo y Equivalentes al Efectivo al Final del Ejercicio	8,845,021.61	4,088,267.07

Bajo protesta de decir verdad declaramos que los Estados Financieros y sus notas, son razonablemente correctos y son responsabilidad del emisor.



IVAN CONRADO CAMACHO ROMERO
 PRESIDENTE MUNICIPAL CONSTITUCIONAL



C. LUIS SANCHEZ ORONZOR
 TESORERO MUNICIPAL


C. LEODANY MORALES PARRA
 SECRETARIO GENERAL

GOBIERNO MUNICIPAL 2021-2024
CUYOACO, PUEBLA
TESORERIA MUNICIPAL

GOBIERNO MUNICIPAL 2021-2024
CUYOACO, PUEBLA
SECRETARIO DEL H. AYUNTAMIENTO