

## MUNICIPIO DE CUYOACO PUEBLA

ESTADO DE ACTIVIDADES  
Del 1 de Enero al 31 de Enero de 2022 y 2021  
(Cifras en pesos)

|  | 2022         | 2021          |
|--|--------------|---------------|
| INGRESOS Y OTROS BENEFICIOS  |              |               |
| INGRESOS DE GESTIÓN  |              |               |
| IMPUESTOS  | 103,392.73   | 870,969.63    |
| CUOTAS Y APORTACIONES DE SEGURIDAD SOCIAL  | 42,408.00    | 536,131.00    |
| CONTRIBUCIONES DE MEJORAS  | 0.00         | 0.00          |
| DERECHOS   | 0.00         | 0.00          |
| PRODUCTOS DE TIPO CORRIENTE  | 54,626.00    | 292,101.00    |
| APROVECHAMIENTOS DE TIPO CORRIENTE   | 1,478.00     | 42,737.63     |
| INGRESOS POR VENTA DE BIENES Y SERVICIOS   | 4,880.73     | 0.00          |
| INGRESOS NO COMP. EN LAS FRACC. DE LA LEY DE ING. CAUS. EN EJER. FISC. ANT. PEND. DE LIQ. O PAGO | 0.00         | 0.00          |
|  | 0.00         | 0.00          |
| PARTICIPACIONES, APORTACIONES, TRANSFERENCIAS, ASIGNACIONES, SUBSIDIOS Y OTRAS AYUDAS            | 35,744.18    | 54,489,428.95 |
| PARTICIPACIONES Y APORTACIONES   | 35,744.18    | 54,489,428.95 |
| TRANSFERENCIAS, ASIGNACIONES, SUBSIDIOS Y OTRAS AYUDAS   | 0.00         | 0.00          |
| OTROS INGRESOS Y BENEFICIOS  |              |               |
| INGRESOS FINANCIEROS   | 0.00         | 6,498.07      |
| INCREMENTO POR VARIACIÓN DE INVENTARIOS  | 0.00         | 6,498.07      |
| DISMINUCIÓN DEL EXCESO DE ESTIMACIONES POR PÉRDIDA O DETERIORO U OBSOLESCENCIA                   | 0.00         | 0.00          |
| DISMINUCIÓN DEL EXCESO DE PROVISIONES  | 0.00         | 0.00          |
| OTROS INGRESOS Y BENEFICIOS VARIOS   | 0.00         | 0.00          |
|  | 0.00         | 0.00          |
| TOTAL DE INGRESOS Y OTROS BENEFICIOS   | 139,136.91   | 55,366,896.65 |
| GASTOS Y OTRAS PÉRDIDAS  |              |               |
| GASTOS DE FUNCIONAMIENTO   |              |               |
| SERVICIOS PERSONALES   | 1,347,913.17 | 8,301,267.34  |
| MATERIALES Y SUMINISTROS   | 663,857.46   | 5,496,952.59  |
| SERVICIOS GENERALES  | 77,155.17    | 496,885.08    |
|  | 606,900.54   | 2,307,429.67  |
| TRANSFERENCIAS, ASIGNACIONES, SUBSIDIOS Y OTRAS AYUDAS   |              |               |
| TRANSFERENCIAS INTERNAS Y ASIGNACIONES AL SECTOR PÚBLICO   | 112,920.62   | 250,000.83    |
| TRANSFERENCIAS AL RESTO DEL SECTOR PÚBLICO   | 112,920.62   | 203,171.68    |
| SUBSIDIOS Y SUBVENCIONES   | 0.00         | 0.00          |
| AYUDAS SOCIALES  | 0.00         | 0.00          |
| PENSIONES Y JUBILACIONES   | 0.00         | 46,829.15     |
| TRANSFERENCIAS A FIDEICOMISOS, MANDATOS Y CONTRATOS ANÁLOGOS                                     | 0.00         | 0.00          |
| TRANSFERENCIAS A LA SEGURIDAD SOCIAL   | 0.00         | 0.00          |
| DONATIVOS  | 0.00         | 0.00          |
| TRANSFERENCIAS AL EXTERIOR   | 0.00         | 0.00          |
|  | 0.00         | 0.00          |
| PARTICIPACIONES Y APORTACIONES   |              |               |
| PARTICIPACIONES  | 0.00         | 0.00          |
| APORTACIONES   | 0.00         | 0.00          |
| CONVENIOS  | 0.00         | 0.00          |
|  | 0.00         | 0.00          |


MUNICIPIO DE CUYOACO PUEBLA

ESTADO DE ACTIVIDADES  
Del 1 de Enero al 31 de Enero de 2022 y 2021  
(Cifras en pesos)


|   | 2022          | 2021          |
|---|---------------|---------------|
| INTERESES, COMISIONES Y OTROS GASTOS DE LA DEUDA PÚBLICA                          | 0.00          | 0.00          |
| INTERESES DE LA DEUDA PÚBLICA   | 0.00          | 0.00          |
| COMISIONES DE LA DEUDA PÚBLICA  | 0.00          | 0.00          |
| GASTOS DE LA DEUDA PÚBLICA  | 0.00          | 0.00          |
| COSTO POR COBERTURAS  | 0.00          | 0.00          |
| APOYOS FINANCIEROS  | 0.00          | 0.00          |
| OTROS GASTOS Y PÉRDIDAS EXTRAORDINARIAS   | 0.00          | 0.00          |
| ESTIMACIONES, DEPRECIACIONES, DETERIOROS, OBSOLESCENCIAS Y AMORTIZACIONES         | 0.00          | 0.00          |
| PROVISIONES   | 0.00          | 0.00          |
| DISMINUCIONES DE INVENTARIOS  | 0.00          | 0.00          |
| AUMENTO POR INSUFICIENCIA DE ESTIMACIONES POR PÉRDIDA O DETERIORO U OBSOLESCENCIA | 0.00          | 0.00          |
| AUMENTO POR INSUFICIENCIA DE PROVISIONES  | 0.00          | 0.00          |
| OTROS GASTOS  | 0.00          | 0.00          |
| INVERSIÓN PÚBLICA   | 351,785.27    | 3,688,944.75  |
| INVERSIÓN PÚBLICA NO CAPITALIZABLE  | 351,785.27    | 3,688,944.75  |
| TOTAL DE GASTOS Y OTRAS PÉRDIDAS  | 1,812,619.06  | 12,240,212.92 |
| RESULTADOS DEL EJERCICIO (AHORRO/DESAHORRO)                                       | -1,673,482.15 | 43,126,683.73 |


Bajo protesta de decir verdad declaramos que los Estados Financieros y sus notas,  
son razonablemente correctos y son responsabilidad del emisor.



  
C. IVAN CONRADO CAMACHO ROMERO  
PRESIDENTE MUNICIPAL CONSTITUCIONAL

  
C. LUIS SANCHEZ ORONZOR  
TESORERO MUNICIPAL



  
C. LEODANY MORALES PARRA  
SECRETARIO GENERAL

